



**UNIVERZITA KOMENSKÉHO V BRATISLAVE
JESSENOVA LEKÁRSKA FAKULTA V MARTINE**

Riadenie dokumentácie kvality

Int. dok. č.:
11/2013
Výtlačok č.: 1
Lehota uloženia: 10 r

VNÚTORNÝ PREDPIS č. 11/2013

Rozhodnutie dekana JLF UK

o rozpise miezd na pracoviská a súčasti JLF UK na rok 2013

VP vypracoval: Ing. Ľubica Červeňová	Dátum: 10. 4. 2013	Podpis:
VP prerokoval: Akademický senát JLF UK	Dátum: 22.4.2013	Podpis:
VP schválil: Akademický senát JLF UK	Dátum: 22.4.2013	Podpis:
Počet výtlačkov: 2 Výtlačok č. 1 – Sekretariát dekana Výtlačok č. 2 – Ekonomické oddelenie	Platnosť od: 22.4.2013	Účinnosť od: 22.4.2013

Aktualizácia, zmeny a doplnky k vnútornému predpisu:

Zmena 1: Dátum: 1. 1. 2014, neplatný Podpis:	Zmena 2: Dátum: Podpis:	Zmena 3: Dátum: Podpis:
---	--------------------------------------	--------------------------------------



**UNIVERZITA KOMENSKÉHO V BRATISLAVE
JESSENOVA LEKÁRSKA FAKULTA V MARTINE**

Riadenie dokumentácie kvality

Int. dok. č.:
11/2013
Výtlačok č.: 1
Lehota uloženia: 10 r

V súlade s Čl. 22 ods. 2 písm. e) Štatútu JLF UK v Martine a po schválení v Akademickom senáte Jesseniovej lekárskej fakulty UK v Martine dňa 22. apríla 2013:


- a) schvaľujem sanovanie mzdového fondu vo výške 1 061 200 EUR z nedotačných zdrojov JLF UK,
- b) pracoviskám, pre ktoré je vypočítaný objem mzdových prostriedkov nižší ako potreba na rok 2013, sa rozpis miezd upraví na túto hodnotu. Rozdiel súčtu plusových hodnôt pracovísk, ktoré dosiahli nárast oproti garantovanému minimu a objemu použitého na zvýšenie rozpočtu pracovísk, ktoré klesli pod garantované minimum, sa rozdelí medzi pracoviská, ktoré dosiahli nárast oproti garantovanému minimu, a to úmerne tomuto nárastu, maximálne však do výšky 10%,
- c) vedúci pracovísk, ktorí dlhodobo nezabezpečujú krytie mzdových nárokov zamestnancov, sú povinní prijať také opatrenia, ktoré budú v nasledujúcich rokoch garantovať zlepšenie výkonov v hodnotených oblastiach.

JLF UK nemá vytvorené rezervy na úhradu finančných nárokov a ďalších požiadaviek na mzdy, platy, tovary a služby a pridelený objem prostriedkov z dotačných a nedotačných zdrojov JLF UK je konečný.

Rozpis miezd na pracoviská a súčasti JLF UK na rok 2013 je uvedený v prílohe č. 1 tohto rozhodnutia.

V Martine dňa 25. apríla 2013

**prof. MUDr. Ján Danko, CSc., v.r.
dekan JLF UK**

	UNIVERZITA KOMENSKÉHO V BRATISLAVE JESSENOVA LEKÁRSKA FAKULTA V MARTINE	Int. dok. č.: 11/2013
	Riadenie dokumentácie kvality	Výtlačok č.: 1 Lehota uloženia: 10 r

Príloha č. 1

Rozpis miezd na pracoviská JLF UK na rok 2013 so zohľadnením garantovaného minima

ÚSTAVY A KLINIKY JLF UK	Rozpis na mzdy na programe 077 11	Rozpis na mzdy na programe 077 12	Rozpis na mzdy spolu	Vysúť'ažený podiel v %		Rozpis miezd na mesiac	Potreba miezd na mesiac	ROZDIELY	Úprava záporného výsledku na garantované minimum	Podiel pracoviska na kladnom výsledku	Max. výška kladného garant. minima	Úprava na kladný výsledok do max. výšky GM	Rozpis na kladný výsledok po zohľadnení GM	Rozpis na mzdy 2013 (mesačne)	Rozpis miezd na rok 2013
				Pedagogika	Výskum										
Ústav anatómie	68 000	11 498	79 498	85,54	14,46	6 624,81	8 527	-1 902	8 527					8 527	102 324
Ústav lekárskej biochémie	86 740	244 590	331 330	26,18	73,82	27 610,87	24 602	3 009		5,62	5,62	540	25 142	25 142	301 704
Ústav fyziológie	60 564	48 508	109 072	55,53	44,47	9 089,31	14 126	-5 037	14 126					14 126	169 512
Ústav lekárskej biofyziky	31 551	32 110	63 660	49,56	50,44	5 305,02	7 350	-2 045	7 350					7 350	88 200
Ústav lekárskej biológie	38 961	55 301	94 262	41,33	58,67	7 855,17	5 703	2 153		4,02	4,02	387	6 089	6 089	73 068
Ústav histológie a embryológie	36 432	25 312	61 744	59,01	40,99	5 145,37	8 050	-2 905	8 050					8 050	96 600
Ústav telesnej výchovy	15 540	1 243	16 783	92,59	7,41	1 398,57	1 612	-214	1 612					1 612	19 344
Ústav farmakológie	47 391	99 019	146 409	32,37	67,63	12 200,78	9 673	2 528		4,72	4,72	454	10 127	10 127	121 524
Ústav verejného zdravotníctva	194 223	65 251	259 474	74,85	25,15	21 622,81	11 643	9 980		18,65	10,00	962	12 604	12 604	151 248
Ústav patologickej fyziológie	39 562	100 287	139 848	28,29	71,71	11 654,02	12 626	-972	12 626					12 626	151 512




**UNIVERZITA KOMENSKÉHO V BRATISLAVE
JESSENOVA LEKÁRSKA FAKULTA V MARTINE**


Riadenie dokumentácie kvality

Int. dok. č.:
11/2013
Výtlačok č.: 1
Lehota uloženia: 10 r

Ústav mikrobiológie a imunológie	38 731	3 877	42 608	90,90	9,10	3 550,67	7 081	-3 530	7 081					7 081	84 972
Ústav cudzích jazykov	52 988	6 705	59 693	88,77	11,23	4 974,40	6 054	-1 079	6 054					6 054	72 648
Ústav ošetrovateľstva	130 378	49 484	179 862	72,49	27,51	14 988,51	12 738	2 251		4,21	4,21	405	13 142	13 142	157 704
Ústav nelekárskych študijných programov	221 929	32 457	254 387	87,24	12,76	21 198,90	8 465	12 734		23,79	10,00	962	9 426	9 426	113 112
Dermatovenerologická klinika	13 196	13 902	27 098	48,70	51,30	2 258,15	3 620	-1 361	3 620					3 620	43 440
Gynekologicko-pôrodná klinika	142 302	46 224	188 526	75,48	24,52	15 710,52	8 880	6 830		12,76	10,00	962	9 842	9 842	118 104
Chirurgická klinika	102 042	31 375	133 417	76,48	23,52	11 118,12	4 859	6 259		11,70	10,00	962	5 820	5 820	69 840
Interná klinika gastroenterologická	28 599	21 686	50 285	56,87	43,13	4 190,40	4 634	-443	4 634					4 634	55 608
I. interná klinika	103 916	45 253	149 169	69,66	30,34	12 430,76	12 468	-37	12 468					12 468	149 616
Klinika anesteziológie a intenzívnej medicíny	27 301	11 196	38 496	70,92	29,08	3 208,02	3 128	80		0,15	0,15	14	3 142	3 142	37 704
Klinika detskej anesteziológie	13 021	2 133	15 154	85,93	14,07	1 262,82	1 500	-237	1 500					1 500	18 000
Klinika detí a dorastu	83 855	67 431	151 286	55,43	44,57	12 607,17	10 013	2 595		4,85	4,85	466	10 479	10 479	125 748
Klinika detskej tuberkulózy a respiračných chorôb	8 710	1 700	10 411	83,67	16,33	867,55	1 000	-132	1 000					1 000	12 000
Klinika detskej chirurgie	4 244	2 505	6 749	62,89	37,11	562,41	2 183	-1 621	2 183					2 183	26 196
Klinika hematológie a transfuziológie	25 166	39 798	64 965	38,74	61,26	5 413,72	5 197	217		0,41	0,41	39	5 236	5 236	62 832
Klinika infektológie a cestovnej medicíny	10 522	4 361	14 883	70,70	29,30	1 240,25	2 618	-1 378	2 618					2 618	31 416

	UNIVERZITA KOMENSKÉHO V BRATISLAVE JESSENOVA LEKÁRSKA FAKULTA V MARTINE	Int. dok. č.: 11/2013
	Riadenie dokumentácie kvality	Výtlačok č.: 1 Lehota uloženia: 10 r

Klinika nukleárnej medicíny	3 938	1 292	5 230	75,30	24,70	435,83	1 781	-1 346	1 781					1 781	21 372
Klinika otorinolaryngológie a chirurgie hlavy a krku	9 406	2 779	12 185	77,20	22,80	1 015,39	2 900	-1 885	2 900					2 900	34 800
Klinika pracovného lekárstva a toxikológie	20 732	7 649	28 382	73,05	26,95	2 365,16	5 081	-2 716	5 081					5 081	60 972
Klinika stomatológie a maxilofaciálnej chirurgie	7 660	3 557	11 218	68,29	31,71	934,82	2 463	-1 528	2 463					2 463	29 556
Klinika telovýchovného lekárstva	7 033	717	7 750	90,75	9,25	645,81	1 441	-795	1 441					1 441	17 292
Klinika transplantáčnej a cievnej chirurgie	25 958	38 383	64 341	40,34	59,66	5 361,73	3 551	1 811		3,38	3,38	325	3 876	3 876	46 512
Klinika pneumológie a fýziológie	41 014	10 555	51 569	79,53	20,47	4 297,38	3 842	455		0,85	0,85	82	3 924	3 924	47 088
Neonatologická klinika	23 703	16 616	40 320	58,79	41,21	3 359,97	1 810	1 550		2,90	2,90	279	2 089	2 089	25 068
Neurochirurgická klinika	2 695	2 276	4 971	54,21	45,79	414,27	1 079	-664	1 079					1 079	12 948
Neurologická klinika	16 657	11 938	28 594	58,25	41,75	2 382,85	3 603	-1 220	3 603					3 603	43 236
Očná klinika	7 945	1 638	9 584	82,91	17,09	798,65	2 008	-1 210	2 008					2 008	24 096
Ortopedická klinika	14 135	1 551	15 686	90,11	9,89	1 307,18	2 743	-1 435	2 743					2 743	32 916
Psychiatrická klinika	29 623	12 736	42 359	69,93	30,07	3 529,95	3 723	-193	3 723					3 723	44 676
Rádiologická klinika	7 699	6 352	14 051	54,79	45,21	1 170,91	2 460	-1 289	2 460					2 460	29 520

	UNIVERZITA KOMENSKÉHO V BRATISLAVE JESSENOVA LEKÁRSKA FAKULTA V MARTINE	Int. dok. č.: 11/2013 Výtlačok č.: 1 Lehota uloženia: 10 r
	Riadenie dokumentácie kvality	

Urologická klinika	20 665	20 491	41 157	50,21	49,79	3 429,71	6 142	-2 712	6 142					6 142	73 704
Ústav klinickej biochémie	1 838	2 912	4 750	38,70	61,30	395,82	191	204		0,38	0,38	37	228	228	2 736
Ústav molekulovej biológie	7 958	4 700	12 657	62,87	37,13	1 054,77	3 053	-1 998	3 053					3 053	36 636
Ústav patologickej anatómie	50 158	31 801	81 960	61,20	38,80	6 829,99	5 971	859		1,61	1,61	155	6 126	6 126	73 512
Ústav súdneho lekárstva a medicínskych expertíz	13 220	9 214	22 434	58,93	41,07	1 869,52	3 885	-2 015	3 885					3 885	46 620
Spolu:	1 937 904	1 250 362	3 188 266	60,78	39,22	265 688,85	256 073	9 616	135 811	100,00		7 029	127 292	263 103	3 157 236
								29							
								-43 900,65							
								16							
								53 516,82							

NEPL